PREMIUM SWIMMING POOL

ROyal KIds sports club

www.ro-ki.kr

ROKI

CONTENTS

PREMIUM SWIMMING POOL

01 회사 소개

1. 학원 소개

02 수영 센터

1. 해수풀 이란?
2. 시설 규모
3. 케어 프로그램

03 생존수영

1. 생존 수영이란?
2. 상황 별 대처방법 배우기
   1) 물에 빠졌을 때 행동
   2) 구명의(조끼) 입는 방법
   3) 구명의(조끼) 없을 시 떠있는 방법
   4) 신고요령

04 모바일 서비스

1. 모바일 앱 설치

PREMIUM SWIMMING POOL

01 회사 소개

1. 학원 소개

1-1. 학원소개

ROKI _ ROyal KIds sports club

사업

어린이를 위한 프리미엄 스포츠 센터

목적

스포츠 엘리트 양성 및 심신 발달 목적

현황

유소년 체육의 중요성

- 사회적 가치 부각(사회성 및 리더쉽 함양)

유소년 체육의 선진국화

센터

최적화된 교육환경

- 최신 해수풀 장비 도입
- 유소년 체온 유지 위한 항온 시스템

유소년 전문강사

- 안전 최우선 시스템

시설

친환경 시스템

- 친환경 인공 해수풀
- 모든 자재의 친환경 소재 이용한 종합 스포츠센터

PREMIUM SWIMMING POOL

02 수영 센터



1. 해수풀 이란?
2. 시설 규모
3. 케어 프로그램

2-1. 해수풀이란?

해수풀 (seawater pool)

해수 스파클시스템 II

1. 전기분해 통한 복합 살균
2. 전해질염소발생장치는 99% 정제소금 수영장물과 전기분해 하여 복합살균물질 등을 만들어낸 웰빙 살균시스템
3. 피부보습효과
   a. 균질의 부드러운 수질
   b. 친환경 여과 시스템 _ 1일 8회 여과
      – 피부자극, 충혈현상 및 소독냄새 없음
4. 유소년 스포츠 선진국에서 근래 적용 시스템

어린이 건강에 유익

1. 신진대사 촉진
2. 소화능력 향상으로 위장기능 강화
3. 체액의 삼투압 균형유지
   – 혈관 정화 및 적혈구 생성 보조

- 살균 및 해독작용
- 해열 및 지혈 작용
- 심장과 신장기능 강화
- 세포 생성작용 및 발한 작용을 통한 체온 조절 기능

2-2. 시설 규모 _ 수영장

	ROKI 수영장 _ 정규반	일반 수영장
시설	어린이 전용	성인 위주
대상	유아 ~ 초등학생	성인
강습	1 : 5명 수업	1 : 10~20명 수업
수심	0.8m ~ 1.1m	1.3m ~ 1.6m
수온	32 ~ 33℃ (4계절 유지)	26 ~ 29℃ (계절별 상이)
관리	All care system	–
수질	해수 스파클 여과방식 _ 1일 8회 여과	샌드 여과방식 _ 1일 3회 여과
규모	25m (5레인)	–

2-2. 시설 규모 _ 수영장



2-2. 시설 규모 _ 멀티룸, 세미나 룸, 파티룸

	멀 티 룸
목 적	종합 체육 교육장 _ 스포츠 원목 마루
종 목	공수도,리듬체조, 방송댄스, 음악줄넘기,유아체육
규 모	19m * 12m [70평]

	세 미 나 룸
목 적	단체 그룹 세미나 및 교육장 / 생일 등 축하 연회장
쿠킹클래스	베이커리 등 쿠킹 교육 프로그램 진행
규 모	13m * 8m [32평]

2-2. 시설 규모 _ 멀티룸, 세미나 룸, 파티룸





2-3. 케어 프로그램

유소년 맞춤 시설

어린이 눈높이 맞춤 설계

화장실, 샤워장, 탈의실, 놀이용품

최고의 친환경 시스템

해수풀 여과 시스템

수영장 내 무독성 집기 사용



어린이 전용 제품

어린이 전용 제품 사용

샴푸, 바디워시, 로션

교육현장 실시간 영상

실시간 CCTV 영상 제공

PC, 스마트 폰를 통한 확인

2-4. ROKI 스포츠 클럽 방문수업 [1]

ROKI 수영장 _ 유치원 대상 프로그램

가 격	1인 1회 11,000원 _ 차량 지원가능(차량비용 별도)
인 원	1 : 10 수업 _ 6,7세 위주 수업
수 업 내 용	놀이 수영을 통한 물 적응

◎ 놀이 수영

- ◆ 물에 대한 조기적응력 및 공포심 제거
- ◆ 안전의식 함양
- ◆ 단계적인 수영영법 지도 _ 자유형,배영
- ◆ 신체 무리가 가지 않는 놀이수영
- ◆ 전신 체육발달을 도모

PREMIUM SWIMMING POOL

03 생존 수영

1. 생존 수영이란?
2. 상황 별 대처방법 배우기
   1) 물에 빠졌을 때 행동
   2) 구명의(조끼) 입는 방법
   3) 구명의(조끼) 없을 시 떠있는 방법
   4) 신고요령

3-1 생존수영이란?

생존확률 극대화를 위한 물에 대한 적응력 향상과

위기상황 대처 및 극복능력을 체득하는 수영

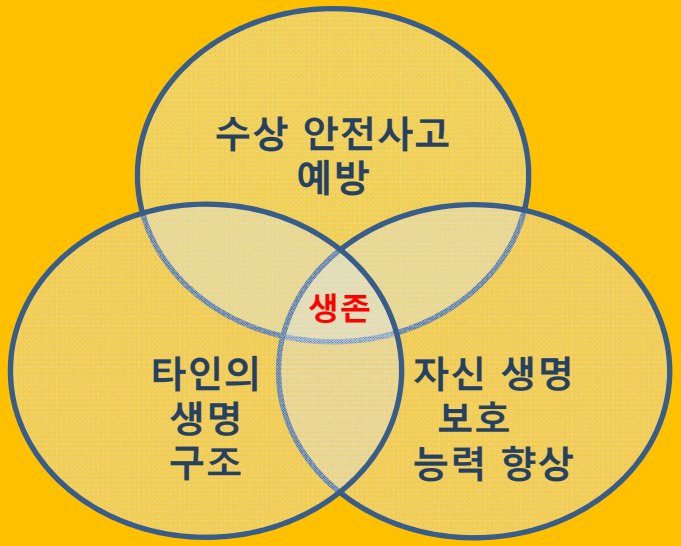

3-2 상황 별 대처방법 배우기

물에 빠졌을 때 행동

첫째 숨 확보

둘째 떠 있기

3-2 상황 별 대처방법 배우기

구명의(조끼) 입는 방법

조끼형

1) 구명조끼를 착용합니다.
2) 가슴과 허리의 버클을 채우고 끈을 몸에 맞게 당겨 맵니다.

목걸이형

1) 구명조끼를 목에 걸어 착용합니다.
2) 고정 끈을 고정고리 가운데 구ㅇ의 아래에서 위로, 맨 아래 구멍의 위에서 아래로 통과 시켜 단단히 고정합니다.

3-2 상황 별 대처방법 배우기

구명의(조끼) 없을 시 떠 있는 방법

행동요령

1) 몸에 힘을 빼고 주변에 도움 요청 합니다.
2) 팔을 벌리고, 가위질 하듯 양다리를 적고, 발이 닿으면 바닥을 차고 올라와 숨을 쉽니다.
3) 옷의 밑단을 잡아 공기를 넣어 묶으면 튜브 역할을 하여, 물에 뜰 수 있습니다.



〈가위차기 모습〉

3-2 상황 별 대처방법 배우기

신고요령

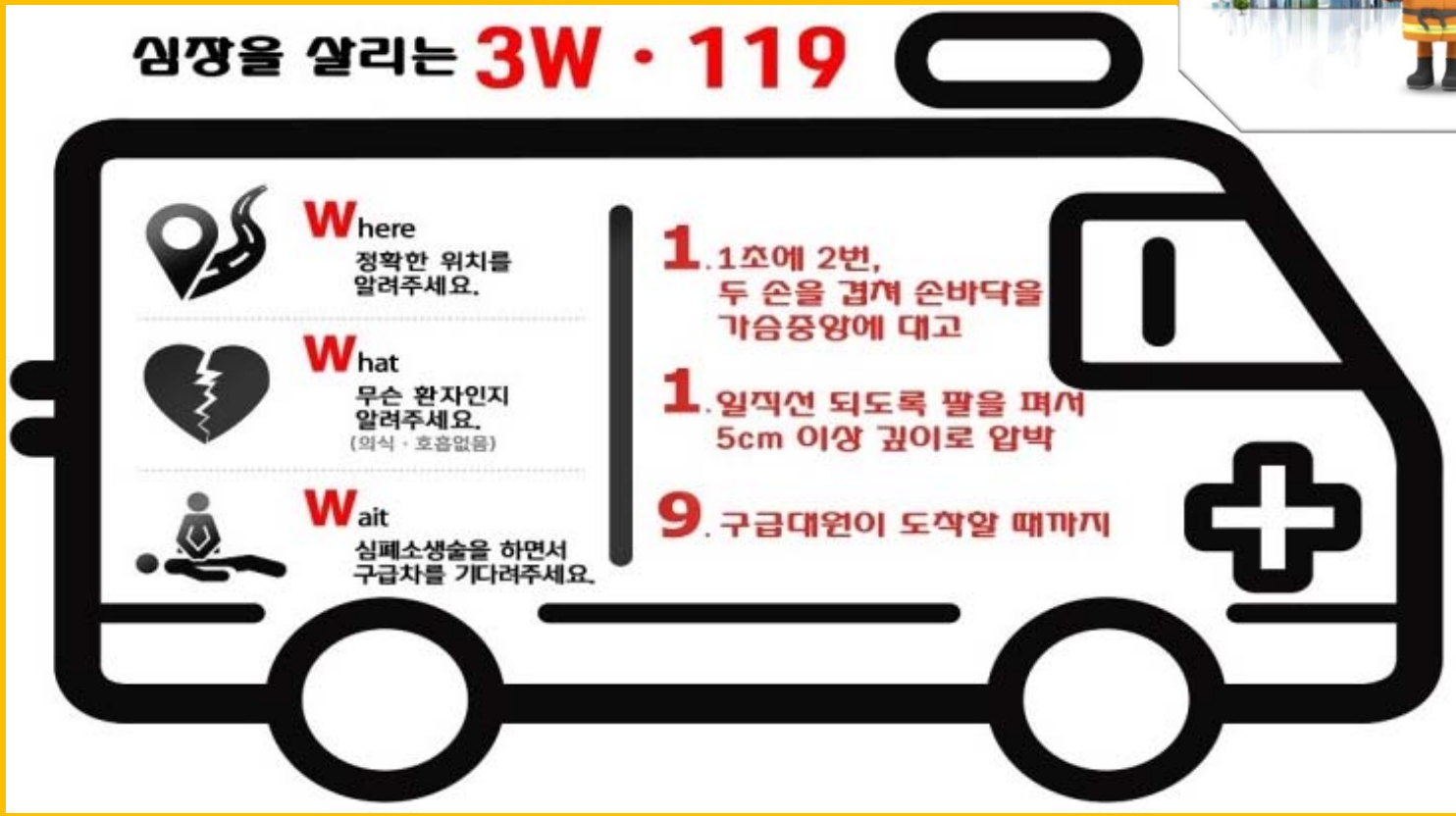

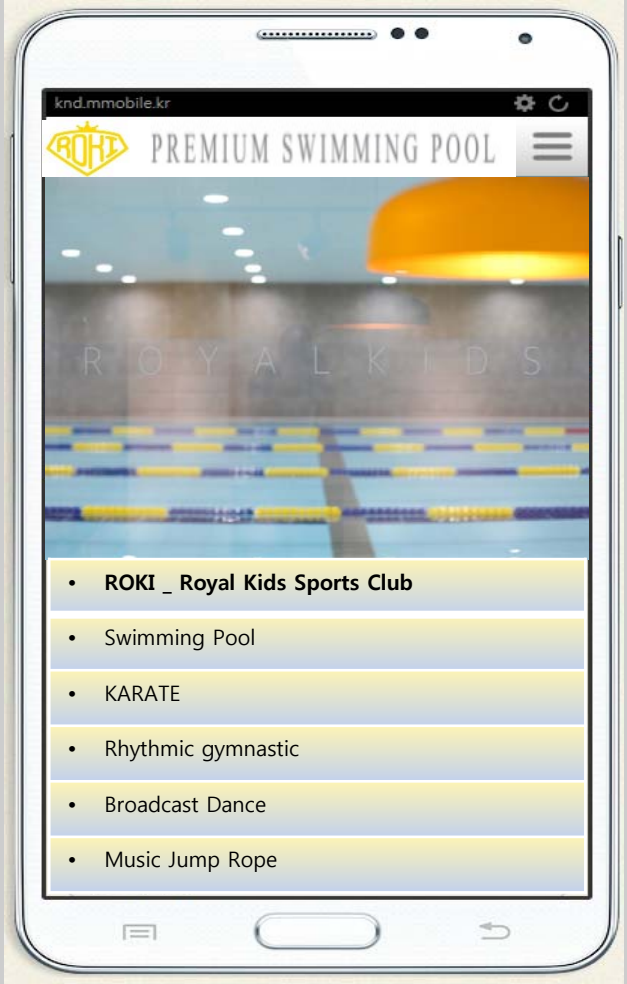

04 모바일 엡 서비스

1. 모바일 엡 설치
2. 모바일 엡 설치 _ CCTV

4-1. 모바일 앱 서비스 _ 시행 예정

공지사항 및
유익정보 제공

편리성

온라인 인터넷 홈페이지

모바일 앱 서비스 (안드로이드)

ROKI Sports Club 앱 설치

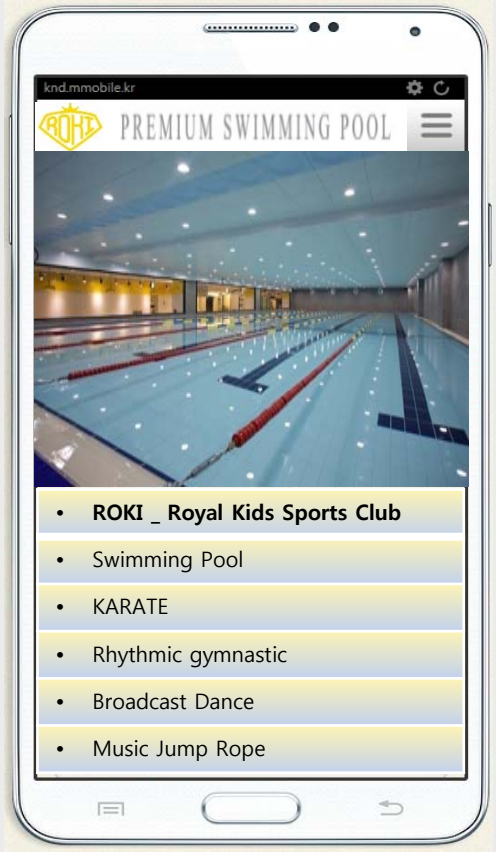

4-2. 모바일 엡 설치 _ CCTV

라이브 동영상 설치

iPOLiS mobile 엡 설치

이름 : 로얄키즈
모델 : DVR
주소 타입 : DDNS
DDNS : samsungipolis.com/roki4ch
RTSP포트 : 4524
ID : roki
비밀번호 : roki4824079@

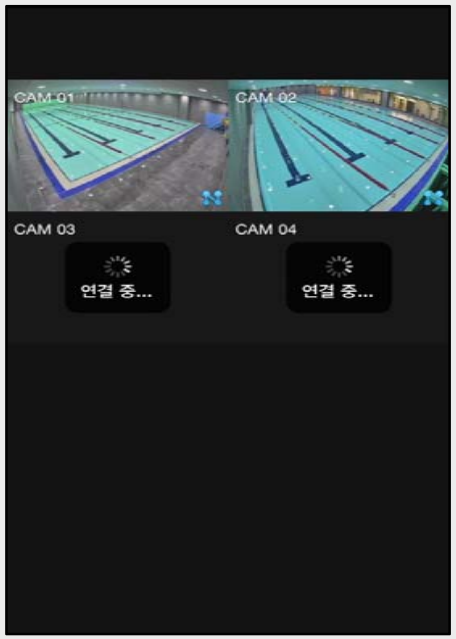

입력 후 저장

ROKI

PREMIUM SWIMMING POOL

THANK YOU

로키(ROyal KIds sports club)

[rokiclub.modoo.at / www.ro-ki.kr]

대전광역시 서구 둔산중로 38 (둔산동, 둔산메트로존) 제지1층

Tel. 042-482-4079

양 서 령 원장 / 이 상 준 팀장